

Más información



En el interior del autobús **sitúate en el espacio reservado para sillas de ruedas en sentido contrario a la marcha del autobús**, con los **frenos de la silla accionados** y con el **cinturón de seguridad** abrochado.

Para bajar, **desciende por la rampa cuando esté asegurada y apoyada en la calzada.**



En el interior del autobús **sitúate en el espacio reservado para sillas de ruedas o carritos en sentido contrario a la marcha del autobús**, y con los **frenos del carrito accionados.**

Para **descender** adecuadamente, tendrás que hacerlo de espaldas, **bajando tu primero y posteriormente el carrito, siempre por la puerta central.**



Recuerda que por seguridad **no se puede conversar con el conductor**, salvo en caso de necesidad o consulta.



Campaña de prevención y asistencia a los viajeros del bus urbano de Zaragoza

Consulta más información en nuestra web:

<https://zaragoza.avanzagrupo.com>

¡Escanea las normas del servicio!



Prevención y asistencia a los viajeros del bus urbano

TU SEGURIDAD ES LA DE TODOS



avanza
BY MOBILITY ADO

wtw

Zaragoza
AYUNTAMIENTO

Antes de subir




Espera el autobús en la parada **atentamente**.

Aconsejamos levantar el brazo para indicar al conductor tu intención de montar en ese autobús.



Prepara tu **título de transporte** con antelación.

Para subir

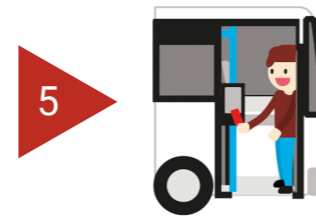


No te aproximes en exceso al bordillo cuando llegue el autobús, podrías ser golpeado por el retrovisor.

No te acerques al autobús cuando haya iniciado la marcha, **no está permitido recoger viajeros fuera de la parada** aunque el vehículo esté en un semáforo próximo.



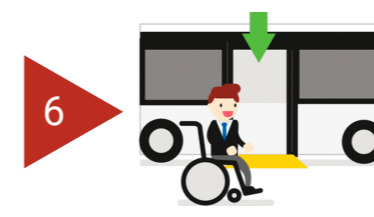
Sube al autobús por la puerta delantera, respetando el turno de llegada a la parada del resto de viajeros.



Valida tu título o compra tu billete sencillo al entrar y **consérvalo durante todo el trayecto**. ¡Es tu seguro de viaje!



Si viajas con **carrito de bebé** debes subir por la **puerta delantera**, salvo excepciones. En caso de llevar el carro vacío, este deberá ir plegado.



Si vas en **silla de ruedas**, debes **acceder** por la rampa habilitada en la **puerta central**. Espera a que ésta salga por completo para poder subir.



Puedes subir con tu **perro guía/asistencia** siempre que vaya identificado, o un **pequeño animal** dentro de su **receptáculo** idóneo.

Dentro del autobús



Las **personas con movilidad reducida** disponen de un **asiento reservado**. ¡Respetar sus asientos!

Coloca el andador, muleta o bastón de forma que no interrumpa el paso.



Evita obstaculizar el paso al resto de viajeros con tus pertenencias.



Siempre que sea posible, **sítuate al fondo del autobús** para facilitar el acceso y movimiento de los viajeros.

Utiliza las barras y asideros para evitar caídas al arrancar. Por tu seguridad, **permanece agarrado todo el trayecto**.

Para bajar



Solicita la parada con suficiente antelación y **comprueba** que el panel está iluminado.

Dirígete a la puerta de salida en la parada anterior, preferentemente con el bus parado.



Ten cuidado cuando las puertas se estén cerrando y **no intentes obstaculizar el proceso de cierre**.



No está permitido sentarse en las plataformas destinadas a **portaequipajes** y **paso de rueda**.



Cede el espacio y el paso a las personas en **sillas de ruedas** cuando se accione la apertura de la rampa.

Ten **cuidado al bajar** del autobús con los **escalones** y **nunca cruces por delante del autobús**.